

PALMBERG

Büroeinrichtungen + Service GmbH

Hauptverwaltung, Produktion und Showroom

Am Palmberg 9 · 23923 Schönberg

Tel. +49 38828 38-0

info@palmborg.de · palmborg.de

PALMBERG-Werk Rehna

Produktion und Showroom

Am Kastaniengrund 1-2 · 19217 Rehna

Showroom Hamburg

Heidenkampsweg 82 · 20097 Hamburg

Showroom Berlin

Aroser Allee 66 · 13407 Berlin

Showroom Düsseldorf

Königsallee 61 · 40215 Düsseldorf

Showroom Frankfurt

Frankfurter Str. 151 C (Eingang C / 4. OG)

63303 Dreieich

Showroom München

Lilienthalstr. 2a

85399 Hallbergmoos

Showroom Stuttgart

Rita-Maiburg-Str. 40

70794 Filderstadt-Bernhausen

Showroom Niederlande

Rietveldweg 47

5222 AP's-Hertogenbosch

Tel. +31 411 689522

info@palmborg.nl · palmborg.nl

PALMBERG (Schweiz) AG

Werkstrasse 17 · 8222 Beringen

Tel. +41 62 888 80 00

info@palmborg.ch · palmborg.ch

instagram.com/palmborg_bueroeinrichtungen

facebook.com/palmborg.de




CREW T

Sitz-Steh-Tisch | sit-stand table | zit-sta tafel



Diese Broschüre ist auf 100 %
recycelten und ungestrichenen
Papier gedruckt.



87%

werden bei der Arbeit
an höhenverstellbaren
Schreibtischen weniger
müde.*

Aufgeweckt clever.
Traumhaft schön.

CREW T.

D Individualisierbar, rüchenschonend und komfortabel in der Bedienung! Bringen Sie mehr Bewegung in Ihren Arbeitsalltag und sichern Sie sich jetzt unseren neuen Sitz-Steh-Tisch **CREW T** mit formschönem T-Fuß-Gestell. **E** Customizable, back-friendly and comfortable to use! Bring more movement into your daily work routine and get our new sitting/standing table **CREW T** with a shapely T-leg frame now. **N** Individueel aanpasbaar, rugvriendelijk en comfortabel in gebruik! Breng meer beweging in uw dagelijkse werkrouine en geniet van onze nieuwe zit-sta tafel **CREW T** met een mooi gevormd T-poot-frame.

Ein Tisch, der mehr als überzeugt

A table that is more than convincing

Een bureau dat meer dan overtuigend is



D Als Mitglied der CREW-Familie reiht sich unser T-Modell nahtlos in die Erfolgsgeschichte seiner Seriengeschwister ein. Unschlagbar im Preis-Leistungs-Verhältnis, vielfältige Erweiterungs- und Anbaumöglichkeiten und ein modernes, klares, symmetrisches Design machen **CREW T** zum unentbehrlichen Arbeitsmittel im Büro. Darüber hinaus setzt **CREW T** mit seinen verfügbaren kompakten Abmaßen (Breite ab 800 mm), der mit 50 mm/s zwischen 650-1300 mm auf Knopfdruck flink verstellbaren Arbeitshöhe und den unzähligen Farb- und Dekorvarianten neue Maßstäbe in jedem Homeoffice. Arbeiten ohne Kompromisse. Egal, ob im Büro oder zu Hause.

E As a member of the CREW family, our T-model fits seamlessly into the success story of its series siblings. Unbeatable value for money, a wide range of extension and mounting options and a modern, clear, symmetrical design make **CREW T** an indispensable work tool in the office. In addition, **CREW T** sets new standards in every home office with its available compact dimensions (width from 800 mm), the working height that can be adjusted quickly at the touch of a button at a speed of 50 mm/s between 650-1300 mm and the countless colour and decor variants. Work without compromise. No matter whether in the office or at home.



N Als lid van de CREW-familie past ons T-model naadloos in het succesverhaal van zijn broers en zussen uit de serie. Een onovertroffen prijs-kwaliteitverhouding, een breed scala aan uitbreidings- en aanbouwmogelijkheden en een modern, helder, symmetrisch ontwerp maken **CREW T** tot een onmisbaar werkinstrument op kantoor. Bovendien zet **CREW T** met zijn beschikbare compacte afmetingen (breedte vanaf 800 mm), de met een druk op de knop snel verstellbare werkhoogte van 650-1300 mm met 50 mm p/s en ontelbare kleur- en decorvarianten een nieuwe standaard in elk thuishkantoor. Werk zonder compromissen. Het maakt niet uit of het nu op kantoor of thuis is.

Rechteckisch mit kompakten Rechtecksäulen als T-Fuß-Variante im geradlinigen, symmetrischen Design | Rectangular table with compact rectangular columns as a T-leg variant in a straight, symmetrical design | Rechthoekige tafel met compacte rechthoekige kolommen als T-pootvariant in een strakke, symmetrische uitvoering



Auf der Höhe der Zeit

Keep up with the times
Blijf op de hoogte

D Schreibtische mit einer festen Höhe von 720 mm sind im Gegensatz zu höhenverstellbaren Schreibtischen nicht für jede Körpergröße geeignet. Achten Sie daher auch auf den maximal nutzbaren Verstellbereich eines Tisches. Gerade in Zeiten von Arbeitsformen wie Desk Sharing und Co-working Spaces ist dies ein wichtiger Aspekt. Unser Sitz-Steh-Tisch **CREW T** deckt mit 650-1300 mm einen großen Verstellbereich ab. So können kleine wie auch große Menschen bequem ihre passende Arbeitsposition finden.

E Desks with a fixed height of 720 mm are not suitable for every body height, unlike height-adjustable desks. You should therefore also pay attention to the maximum usable adjustment range of a desk. This is an important aspect, especially in times of desk sharing and coworking spaces. Our sit-stand table **CREW T** covers a large adjustment range of 650 - 1300 mm. This means that both small and large people can easily find the right working position.

N Bureaus met een vaste hoogte van 720 mm zijn niet voor elke lichaamslengte geschikt, in tegenstelling tot in hoogte verstelbare bureaus. Let daarom ook op het maximaal bruikbare verstellbereik van een bureau. Dit is een belangrijk aspect, vooral in tijden van nieuwe vormen van werken zoals desk sharing en coworking spaces. Onze zitsta tafel **CREW T** heeft een groot verstellbereik van 650 - 1300 mm. Dit betekent dat zowel kleine als grote mensen gemakkelijk de juiste werkpositie kunnen vinden.

So gelingt Ihr tägliches Workout am Arbeitsplatz

This is how your daily workout at the workplace succeeds
Zo slaagt uw dagelijkse workout op de werkplek

D

- schneller Wechsel zwischen sitzender und stehender Tätigkeit per Knopfdruck
- die Tischhöhe lässt sich individuell auf die Körpergröße einstellen
- nachweislich weniger Ermüdungserscheinungen bei der Arbeit
- höhere Leistungsfähigkeit
- Arbeiten im Stehen trainiert die Rücken- und Beinmuskulatur
- Bewegung entlastet die Wirbelsäule
- der Kreislauf wird aktiviert

N

- snelle wisseling tussen zittende en staande activiteit met een druk op de knop
- de bureauhoogte kan individueel worden aangepast aan de lichaamslengte
- aantoonbaar minder vermoeidheid op het werk
- betere prestaties
- staand werken traint de rug- en beenspieren
- beweging ontlast de wervelkolom
- de stofwisseling wordt geactiveerd

E

- quick change between sitting and standing activity at the touch of a button
- the table height can be individually adjusted to the body height
- demonstrably less fatigue at work
- better performance
- Working in a standing position trains the back and leg muscles
- Movement relieves the spinal column and the circulation is activated



Rauf oder runter? Per Bedienelement ist schnell die gewünschte Tischhöhe erreicht. Ein standardmäßig integrierter Easy-Stop-Sensor verhindert, dass beim Herunterfahren Bürocontainer unter dem Tisch beschädigt werden. | Up or down? The desired table height is quickly reached using the control element. An Easy-Stop sensor integrated as standard prevents office containers from being damaged under the desk when it is lowered. | Omhoog of omlaag? De gewenste bureauhoogte wordt snel bereikt met het bedieningselement. Een Easy-Stop sensor die standaard is geïntegreerd, voorkomt dat ladeblokken onder het bureau worden beschadigd tijdens de hoogteverstelling.



CREW T Film abspielen
Play CREW T movie
Afspelen CREW T-film

Moderne Bürokonzepte

Modern office concepts

Moderne kantoorconcepten

TERIO PLUS Wandabsorber zur Optimierung der Raumakustik | **TERIO PLUS wall absorber** for the optimization of room acoustics | **TERIO PLUS wandabsorber** voor de optimalisatie van de ruimte-akoestiek

P2 Funktionsschränke mit wechselseitiger Bedienbarkeit als Stauraum und raumtrennendes Element | **P2 functional cabinets** with alternating operation as storage space and room-dividing element | **P2 combinatiekasten** met weerszijdige bedienbaarheid als opbergruimte en ruimteverdelend element

Elektrisch höhenverstellbarer Sitz-Steh-Tisch **CREW T** | **Electrically height-adjustable sit-stand table** **CREW T** | **Elektrisch in hoogte verstelbare zit-sta tafel** **CREW T**

MELOUNGE Sitzhocker für die bequeme Denkpause | **MELOUNGE stool** for a comfortable pause for thought | **MELOUNGE hocker** voor een comfortabele denkpaauze

Schnell, leise, stark und sicher. CREW T bedeutet von oben bis unten arbeiten auf höchstem Niveau

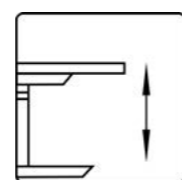
Fast, quiet, strong and safe. CREW T means working from top to bottom at the highest level

Snel, stil, sterk en veilig. CREW T betekent werken van boven naar beneden op het hoogste niveau

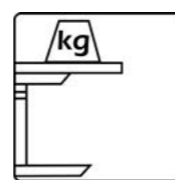
D Nichts stresst bei der Arbeit mehr als Lärm. Mit beim Hoch- und Runterfahren angenehmen maximal 40 dB ist **CREW T** ein echter Ohrenschmeichler und mit TÜV-geprüften 85 kg Zuladung ein wahres Kraftpaket auf schlanken Beinen. Übrigens lassen sich die schlanken Beine problemlos für den Transport oder die Lagerung bei Bedarf schnell und unkompliziert einklappen. Praktischer geht's nicht. Sicherer auch nicht. Denn dank der Fertigung in Deutschland, serienmäßigem Easy-Stop Sensor, absoluter Standstabilität und bester Teilequalität schafft **CREW T** auch höchste Sicherheit für den Benutzer. Bestätigt durch das GS-Zeichen.

N Niets is stressvoller op het werk dan lawaai. Met een maximum van een zeer aangename 40 dB, wat prettig is bij het hoog-laag bewegen, is **CREW T** een echte stille en met een TÜV-gekeurd belastbaar vermogen van 85 kilo een echte krachtpatser op slanke benen. Overigens kunnen de slanke poten snel en eenvoudig worden ingeklapt om ze naar wens te vervoeren of op te slaan. Praktischer kan het niet. Veiliger ook niet. Want dankzij de productie in Duitsland, de standaard gemonteerde Easy-Stop sensor, de absolute stabiliteit en de topkwaliteit van de onderdelen, biedt **CREW T** ook het hoogste niveau van veiligheid voor de gebruiker. Bevestigd door het GS-certificaat.

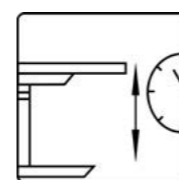
E Nothing is more stressful at work than noise. With a pleasant noise level of maximum 40 dB when driving up and down, CREW T is super quiet and with a TÜV-tested 85 kilo payload, a real powerhouse on slim legs. Conveniently the slim legs can be folded up quickly and easily for transport or storage as required. It couldn't be more practical. And it couldn't be safer. Because thanks to its production in Germany, standard Easy-Stop sensor, absolute stability and top quality parts, CREW T also provides the highest level of safety for the user. Confirmed by the GS symbol.



Verstellbereich
650-1300 mm



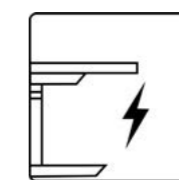
Zuladung
85 kg



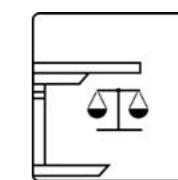
Geschwindigkeit
50 mm/s



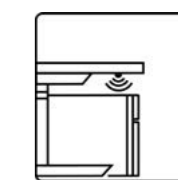
Geräuschpegel
≤ 40 dB



Stromverbrauch
Standby < 0,3 W/h



Synchroner Anlauf
beider Motoren



Easy-Stop-Sensor



CREW T BENCH

Das System für effiziente Teamarbeit

The system for efficient teamwork

Het systeem voor efficiënt teamwerk

Gut kombiniert.

Well combined.

Goed gecombineerd.



Perfekter Sicht- und Lärmschutz mit unserer neuen, 25 mm dicken, Abschlusswand, problemlos erweiterbar mit TERIO PLUS Elementen | Perfect privacy shield and noise barrier with our new, 25 mm thick end wall, easily extendable with TERIO PLUS elements | Perfect uitzicht - en bescherming tegen lawaai met onze nieuwe, 25 mm dikke afsluitende wand, probleemloos uit te breiden met TERIO PLUS-elementen



Die Seitenblenden aus 19 mm Spanplatte verstecken gekonnt die Elektrifizierung und sind passend für alle Größen der Familie. | The side panels made of 19 mm chipboard skilfully hide the electrification and are suitable for all sizes of the family. | De zijpanelen van 19 mm spaanplaat verbergen vakkundig de elektrificatie en zijn geschikt voor alle maten van de familie.

D Unsere **CREW T Bench** ist eine Workstation-Lösung für Teams in modernen, offenen Büroumgebungen. Sie lässt sich individuell an die Bedürfnisse der jeweiligen Mitarbeiter und deren Aufgaben anpassen. So entstehen großzügige Arbeitsflächen für einen optimalen Informationsaustausch. In Verbindung mit den TERIO PLUS Maxipanel schirmen und grenzen die **CREW T Bench**-Lösungen elegant ab und schaffen Zonen für konzentriertes Arbeiten.

E Our **CREW T Bench** is a workstation solution for teams in modern, open office environments. It can be individually adapted to the needs of the respective employees and their tasks. This creates generous work surfaces for an optimal exchange of information. In combination with the TERIO PLUS Maxipanel, the **CREW T Bench** solutions elegantly screen and delimit and create zones for concentrated work.

N Onze **CREW T Bench** is een werkplek oplossing voor teams in moderne, open kantooromgevingen. Het kan individueel worden aangepast aan de behoeften van de respectievelijke medewerkers en hun taken. Hierdoor ontstaan royale werkoppervlakken voor een optimale uitwisseling van informatie. In combinatie met het TERIO PLUS Maxipanel, schermen de **CREW T Bench** oplossingen elegant af en creëren zones voor geconcentreerd werken.



Gut kombiniert - die neuen Schreibtischleuchten Attenzia und die Taschenhaken machen eine gute Figur an unserer **CREW T Bench**. | Well combined - the new desk lamps Attenzia and the bag hooks cut a good figure on our **CREW T Bench**. | Goed gecombineerd - de nieuwe bureaulampen Attenzia en de tassenhaken laten een goede indruk achter op onze **CREW T Bench**.

Ein Tisch mit vielen Gesichtern

A table with many faces

Een bureau met vele gezichten

D Individualisierbar, rüchkschonend und komfortabel in der Bedienung - **CREW T** überzeugt nicht nur optisch sondern auch praktisch. Mit unseren Erweiterungen und Varianten runden wir die Tisch-Serie ab. Zu unseren Neuheiten zählen die eingetauchte Variante, die neue Schiebeplatte und ein kleiner Beistelltisch, der sich durch seinen geringen Platzbedarf optimal für das Arbeiten von zu Hause aus eignet.

N Individueel Aanpasbaar, rugvriendelijk en comfortabel in gebruik - **CREW T** is niet alleen visueel indrukwekkend maar ook praktisch. Met onze uitbreidingen en varianten ronden we de bureauserie af. Onze innovaties omvatten de in een modulekast ingedockte variant, de nieuwe schuifblad constructie en een kleine bijzettafel, die ideaal is voor het werken vanuit huis vanwege de geringe benodigde ruimte.

E Customizable, back-friendly and comfortable to use - **CREW T** is not only visually impressive but also practical. With our extensions and variants we round off the table series. Our innovations include the submerged version, the new sliding top and a small side table, which is ideal for working from home due to its small space requirement.



CREW T eingetaucht | immersed |
ingedockt in modulekast

In folgenden Größen erhältlich:

- 2200 mm / 2000 mm / 1800 mm breit
- 800 mm / 900 mm / 1000 mm tief



CREW T Beistelltisch | Side table |
bijzettafel

- 600 mm oder 700 mm tief
- kleinere Kufe als bei normaler Tischtiefe
- 800 – 2000 mm breit
- geringer Platzbedarf



CREW T Schiebeplatte | Sliding top |
schuifblad constructie

- für 800 mm / 900 mm /
1000 mm Tischtiefe
- 165 mm Schiebeweg



Wunschlos glücklich

Perfectly happy

Volmaakt gelukkig



↑
Bedienelement Auf/Ab | Control element up/down | Bedienungselement omhoog/omlaag

CPU-Halter und Kabelschlange | CPU holder and cable snake | CPU-houder en kabelketting



←
Horizontaler Kabelkanal | Horizontal cable duct | Horizontale kabelgoot

→
Thin-Client-Halter zur Befestigung unter der Tischplatte | Thin client holder for mounting under the table top | Thin Client CPU-Houder voor montage onder het bureaublad



↑
Kabeleinlassbuchse rund | Cable outlet socket | Kabeldoorvoerdop



←
abklappbare Seitenteile ab 1600 mm Tischbreite standardmäßig | fold-down side panels from 1600 mm table width as standard | Standaard inklapbare zijgedeelten vanaf 1600 mm tafelbreedte



←
Deskbox | Deskbox | Deskbox



D Alle Sitz-Steh-Tische von **CREW T** lassen sich durch sinnvolles Zubehör und integrierbare Technik auf Ihre individuellen Anforderungen hin anpassen.

E All sitting/standing tables from **CREW T** can be adapted to your individual requirements with useful accessories and integrable technology.

N Alle zit-sta tafels van **CREW T** kunnen worden aangepast aan uw individuele wensen met handige accessoires en integreerbare elektrificatie.



ANTI-FINGER-PRINT DEKORE

Eindruck hinterlassen. Keine Abdrücke.

Leave an impression. No prints.

Laat een indruk achter. Geen afdrucken.

D Lästige Fingerabdrücke auf der schönen Oberfläche? Nicht mit unseren Anti-Finger-Print Dekoren. Denn der Anti-Fingerprint-Effekt bewirkt, dass ein auf der Oberfläche befindlicher Fingerabdruck mit dem bloßen Auge nicht wahrgenommen wird. Die Dekore zeichnen sich durch eine hohe Kratzfestigkeit, hohe Farbstabilität und der samtigen Haptik aus. Erhältlich in drei eleganten Farben.

E Annoying fingerprints on the beautiful surface? Not with our anti-fingerprint decors. Because the anti-fingerprint effect means that a fingerprint on the surface is not visible to the naked eye. The decors are characterised by a high scratch resistance, high colour stability and the velvety feel. Available in three elegant colours.

N Vervelende vingerafdrukken op het mooie oppervlak? Niet met onze Anti-Finger-Print decors. Omdat het Anti-Fingerprint-effect betekent dat een vingerafdruk op het oppervlak niet zichtbaar is met het blote oog. De decors worden gekenmerkt door een hoge krasvastheid, hoge kleurstabiliteit en het fluweelachtige gevoel. Verkrijgbaar in drie elegante kleuren.



Kantenbearbeitung mit 100 % Lasertechnologie | Edge processing with 100 % laser technology | Kantenbandafwerking met 100 % lasertechnologie

Oberflächlich kann so schön sein

Surface can be so beautiful
Oppervlakkig kan zo mooi zijn



D Unsere hochwertigen Materialien überzeugen, egal ob im Homeoffice oder im Büro, mit brillanten Farben, Dekoren und haptisch angenehmen Oberflächen. Als gestalterisches Mittel sind sie Ihr emotionales Design-Element. Unsere große Auswahl lässt keine Wünsche offen.

E Our high-quality materials are convincing, whether in the home office or in the office, with brilliant colours, decors and haptically pleasant surfaces. As a creative tool they are your emotional design element. Our large selection leaves nothing to be desired.

N Onze hoogwaardige materialen overtuigen, zowel in het thuishkantoor als op kantoor, met schitterende kleuren, decors en haptisch aangename oppervlakken. Als creatief instrument zijn ze je emotionele ontwerpelement. Ons grote aanbod laat niets te wensen over.

Dekore – Schreibtisch CREW T

Decors – Desk CREW T | Decors – Bureau CREW T

Dekore – Melamin – 25 mm Spanplatte + 19 mm MDF

Decors – 25 mm melamine particleboard and 19 mm laminat
Decors – 25 mm melamine spaanplaat en 19 mm MDF

Ahorn Maple Ahorn	Crema Buche Crema Beech Crema Beuken	Akazie Acacia Acacia	Candis Eiche Rock Sugar Oak Candis Eiken	Eiche Natur Natural Oak Eiken Natuur
Toskanischer Nussbaum Tuscan Walnut Toscaans Noten	Buche Gedämpft Beech Muted Gedempt Beuken	Nussbaum Natur Natural Walnut Noten Natuur	Piment Esche Allspice Ash Piment Essen	Superweiß Super White Superwit
Porzellanweiß Porcelain White Porseleinwit	Sandbeige Sand Beige Zandbeige	Grau Perl Grey Pearl Grijs Parel	Alu Geschliffen Aluminium Polished Geslepen Aluminium	Trüffel Truffle Truffel
Anthrazit Anthracite Antraciet	Vulkanschwarz Volcano Black Vulkaanzwart	Halifax Eiche Natur Halifax Natural Oak Halifax Eiken Natuur		
Nano Weiß Nano White Nano Wit	Nano Anthrazit Nano Anthracite Nano Antraciet	Nano Schwarz Nano Black Nano Zwart	Nano-Dekore – 19 mm + 25 mm MDF Decors – 19 mm + 25 mm laminat Decors – 19 mm + 25 mm MDF	

Gestell, Kabelkanal und Fußkufe

Frame, cable duct and foot skid

Onderstel, kabelgoot en teen

<p>Weiß Struktur White Structure Wit Structuur</p>	<p>Weißaluminium White Aluminium Wit Aluminium RAL 9006</p>	<p>Anthrazit Metallic Anthracite Metallic Antraciet Metaal</p>	<p>Anthrazit Struktur Anthracite Structure Antraciet Structuur RAL 7016</p>	<p>Schwarz Struktur Black Structure Zwart Structuur RAL 9005</p>
---	--	---	--	---

Stopfen für Fußkufe

Plug for foot skid · Afdekkap voor teen

<p>Schwarz Black Zwart RAL 9011</p>	<p>Chrom Glanz Chrome Glossy Chroom Glans</p>
--	--



Unsere Produktlinie CREW T ist mit „LEVEL 3“ zertifiziert.
| Our CREW T product line is "LEVEL 3" - Certified. | Onze
CREW T-productlijn is gecertificeerd met „LEVEL 3“.

Erfahrungsgemäß können Druckfarben nicht die Brillanz der Dekor- und Gestellfarben wiedergeben. Gern wird Ihr Händler Ihnen Originalmuster vorlegen. | Experience has shown that the printed colours cannot reflect the brilliancy of the decoration and frame colours. Your dealer will be happy to present original samples. | Uit ervaring blijkt dat geprinte kleuren niet de glans van de kleuren van de decors en onderstellen kunnen reproduceren. Uw dealer laat u graag de originele stalen zien.

Mit gutem Gewissen

With a clear conscience

Met een zuiver geweten

D Das Thema Nachhaltigkeit ist auch bei der Beschaffung von Büromöbeln ein zentrales Thema. Dabei geht es heute nicht mehr nur um Umweltfragen. Nachhaltiges Handeln erfordert einen deutlich breiteren Ansatz, der auch soziale und wirtschaftliche Aspekte mit einbezieht. So sind wir nach den Anforderungen im Qualitätsmanagement nach ISO 9001, dem Umweltmanagement nach ISO 14001 sowie dem Arbeitsschutzmanagement ISO 45001 zertifiziert. Zusätzlich sind viele angebotene Produkte mit dem GS-Zeichen und dem Umweltzeichen Blauer Engel RAL UZ 38 zertifiziert und seit 2015 hat PALMBERG auch ein Energiemanagementsystem gemäß der ISO 50001 in das Unternehmen implementiert. Die Langlebigkeit der PALMBERG-Produkte ist jedoch der beste Garant für den sparsamen Einsatz von Ressourcen und macht das Unternehmen zu einem Vorreiter in Sachen nachhaltiger Arbeitsplatzgestaltung.

E The issue of sustainability is also a central theme in the procurement of office furniture. Today, it is no longer just about environmental issues. Sustainable action requires a much broader approach that also includes social and economic aspects. For example, we are certified in accordance with the requirements of quality management according to ISO 9001, environmental management according to ISO 14001 and occupational health and safety management ISO 45001. In addition, many offered products are certified with the GS mark and the Blue Angel eco-label RAL UZ 38 and since 2015 PALMBERG has also implemented an energy management system according to ISO 50001 in the company. However, the longevity of PALMBERG products is the best guarantee for the economical use of resources and makes the company a pioneer in the field of sustainable workplace design.

N Ook bij de aanschaf van kantoormeubilair staat het thema duurzaamheid centraal. Vandaag de dag gaat het niet meer alleen om milieukwesties. Duurzaam handelen vereist een veel bredere aanpak die ook sociale en economische aspecten omvat. Zo zijn wij gecertificeerd volgens de eisen van het kwaliteitsmanagement volgens ISO 9001, het milieumanagement volgens ISO 14001 en het arbomanagement ISO 45001. Bovendien zijn veel aangeboden producten gecertificeerd met het GS-keurmerk en het milieukeurmerk Blauer Engel RAL UZ 38 en sinds 2015 heeft PALMBERG ook een energiemanagementsysteem volgens ISO 50001 in de onderneming geïmplementeerd. De lange levensduur van PALMBERG-producten is echter de beste garantie voor een zuinig gebruik van grondstoffen en maakt de onderneming tot een pionier op het gebied van duurzame werkplekinrichting.



35%

achten beim Kauf von
Möbeln auf die Umwelt-
verträglichkeit.*

Nicht nur
Ihr Büro
wird grüner.
Wir auch!

* Quelle: Umfrage zum Einkaufsverhalten in Bezug auf die Umweltverträglichkeit, Statista 2017